






ПРОДАЖА ДОМА
КП БЕНИЛЮКС
Новорижское шоссе, 22 км


ДОМ ПОД КЛЮЧ БЕНИЛЮКС





 Адрес: Новорижское, 22 км,


 Площадь 900 м²


 Кол-во этажей: 4


 Площадь участка: 31 сотка


 Кол-во спален: 5


 Кол-во санузлов: 5

 Под ключ

 Центральная

 Центральное

 Магистральный

 **СТОИМОСТЬ:**
\$ 7 900 000

ДОМ ПОД КЛЮЧ БЕНИЛЮКС

ОПИСАНИЕ ДОМА

Атмосферный дом, выполненный по индивидуальному проекту, для ценителей концептуальных решений. К оформлению интерьера отведено особое внимание. Строгий баланс, выдержанный в монохромном дизайне, выглядит максимальной эффектно. Отдельно стоит выделить высокий уровень инженерии.

Пол и лестница основного дома отделаны итальянским мрамором Bevilacqua Marmi (Bianco Lasa + Graffite lucidi, с золотыми прожилками).

СПА-зона отделана выполнена из мрамора Beige Thala spazzolato.

Уличные лестницы и кровля выполнены из меди.

Фасад отделан итальянским камнем.

ОПИСАНИЕ УЧАСТКА

Просторный частный участок 31 сот.

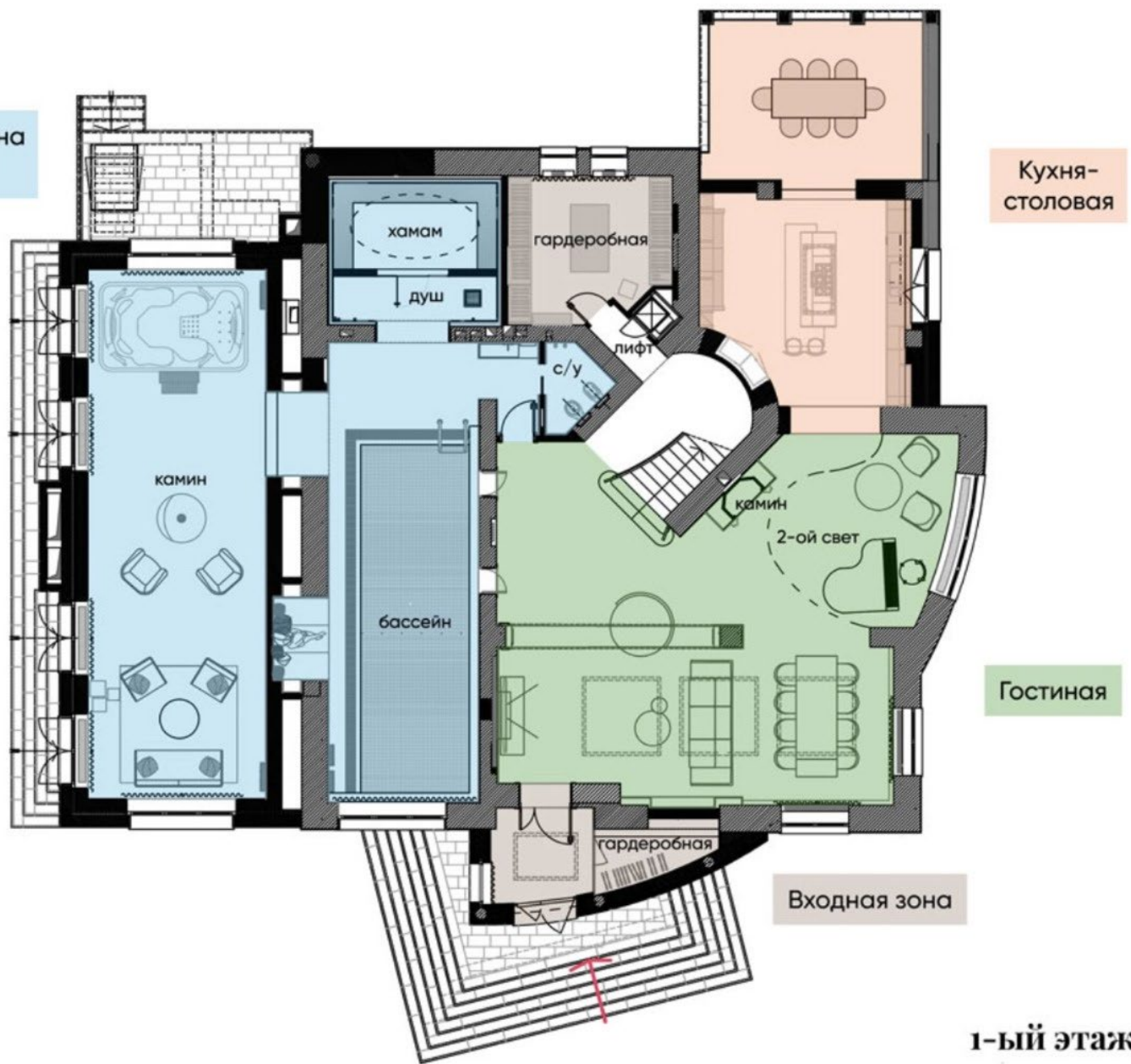
Отдельно расположены:

- **Гостевой дом:** кухня, с/у, котельная, гараж на 2 м/м, квартира для персонала: гардеробная, с/у, кухня, спальня. Зона барбекю.

- **Гараж** на 1 м/м.



ДОМ ПОД КЛЮЧ БЕНИЛЮКС



ПОЭТАЖНОЕ ОПИСАНИЕ

1 этаж: холл, гардеробная, каминный зал-столовая, кухня (Латачене Италия), столовая с выходом во двор, гардеробная, лифт, СПА-зона: бассейн 9 метров, хаммам, душевая, с/у, зона отдыха с камином и джакузи и выходом во двор;



ДОМ ПОД КЛЮЧ БЕНИЛЮКС

ПОЭТАЖНОЕ ОПИСАНИЕ

2 этаж: лифт, детская зона: игровая зона, гардеробная, спальня детская, с/у, хозяйский блок: спальня, гардеробная, ванная, зимний сад с выходом на террасу;



2-ой этаж

ДОМ ПОД КЛЮЧ БЕНИЛЮКС



ПОЭТАЖНОЕ ОПИСАНИЕ

3 этаж: лифт, прачечная, библиотека, гостевая спальня с с/у, спальня с с/у и гардеробной.



3-ий этаж

ДОМ ПОД КЛЮЧ БЕНИЛЮКС

О ПОСЕЛКЕ

Коттеджный поселок разделен на 3 района с собственной тематикой и архитектурным стилем: «Голландия», «Люксембург» и «Бельгия».

На территории в 120 Га расположено около 250 строений, площадью от 250 до 3000 м².

На территории проекта в тени многовековых сосен находится парковая зона, занимающая 30 Га леса с дорожками для прогулок. Зимой появляются лыжные трассы. КП расположен на реке с пляжем и лодочная станция.









































